



Территориальный орган
Федеральной службы государственной статистики
по Самарской области

Сведения об инфекционных и паразитарных заболеваниях Самарской области



за июль 2022 года



ФЕДЕРАЛЬНАЯ СЛУЖБА
ГОСУДАРСТВЕННОЙ СТАТИСТИКИ

Сведения об инфекционных и паразитарных заболеваниях в Самарской области

Самарастат

за июль 2022 года

- 01 КИШЕЧНЫЕ ИНФЕКЦИИ (ВСЕГО)
- 02 КИШЕЧНЫЕ ИНФЕКЦИИ (ДЕТИ ОТ 0 ДО 17)
- 03 ОСТРЫЕ ГЕПАТИТЫ (ВСЕГО)
- 04 ОСТРЫЕ ГЕПАТИТЫ (ДЕТИ ОТ 0 ДО 17)
- 05 СОЦИАЛЬНО ЗНАЧИМЫЕ БОЛЕЗНИ
- 06 ОСТРЫЕ ИНФЕКЦИИ ВЕРХНИХ ДЫХАТЕЛЬНЫХ ПУТЕЙ
МНОЖЕСТВЕННОЙ И НЕУТОЧНЕННОЙ ЛОКАЛИЗАЦИИ
- 07 ОСТРЫЕ ИНФЕКЦИИ ВЕРХНИХ ДЫХАТЕЛЬНЫХ ПУТЕЙ
МНОЖЕСТВЕННОЙ И НЕУТОЧНЕННОЙ ЛОКАЛИЗАЦИИ

На основе данных управления Роспотребнадзора по Самарской области





КИШЕЧНЫЕ ИНФЕКЦИИ В САМАРСКОЙ ОБЛАСТИ

ВСЕГО СЛУЧАЕВ

Январь – июль 2022



3 878 случаев

Острые кишечные инфекции



372 случая

Сальмонеллезные инфекции

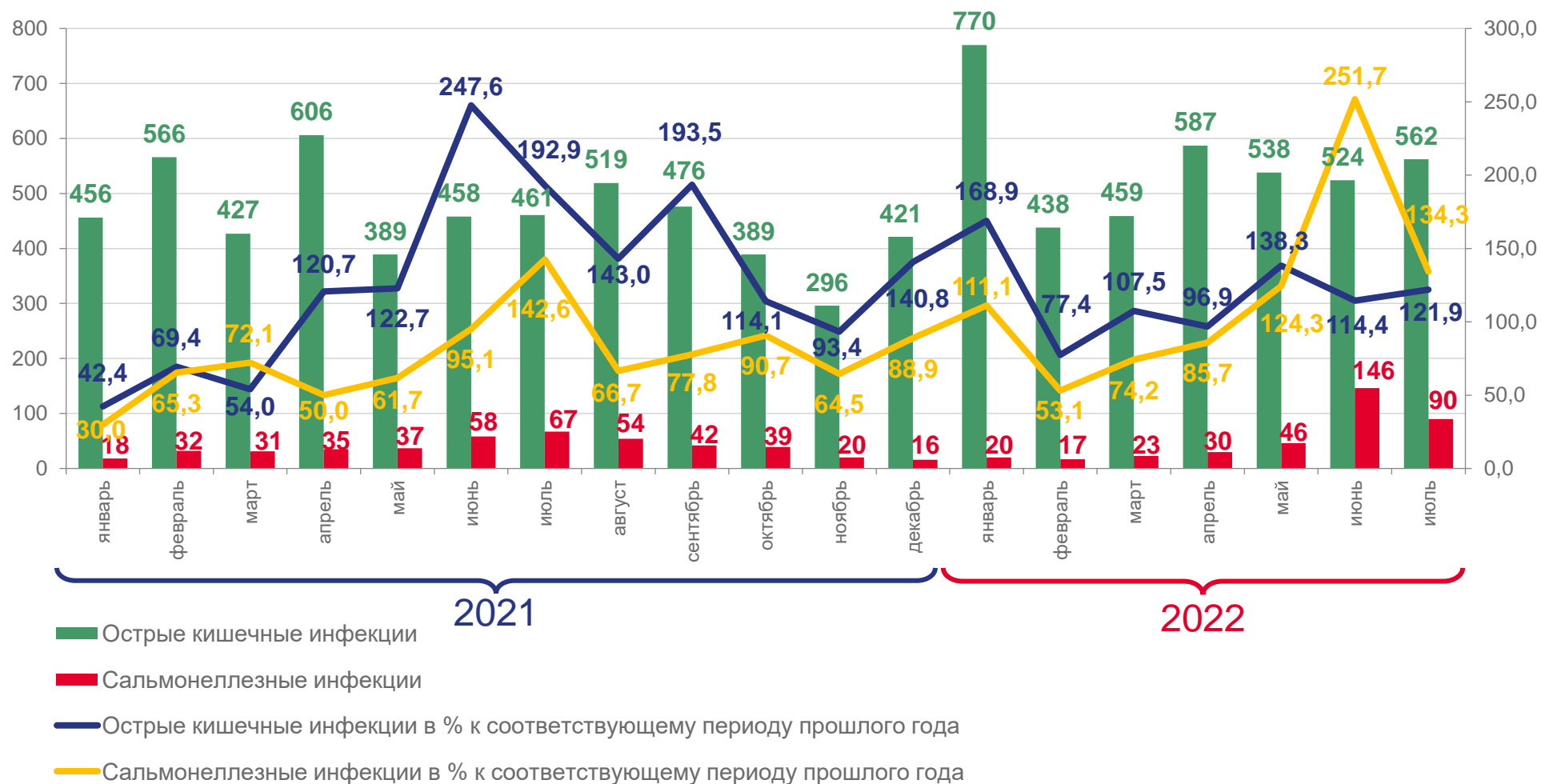
Изменение
к январю – июлю 2021

115,3 %

Острые кишечные инфекции

133,8 %

Сальмонеллезные инфекции





КИШЕЧНЫЕ ИНФЕКЦИИ В САМАРСКОЙ ОБЛАСТИ

ДЕТИ ОТ 0 ДО 17 (ВКЛЮЧИТЕЛЬНО)

Январь – июль 2022

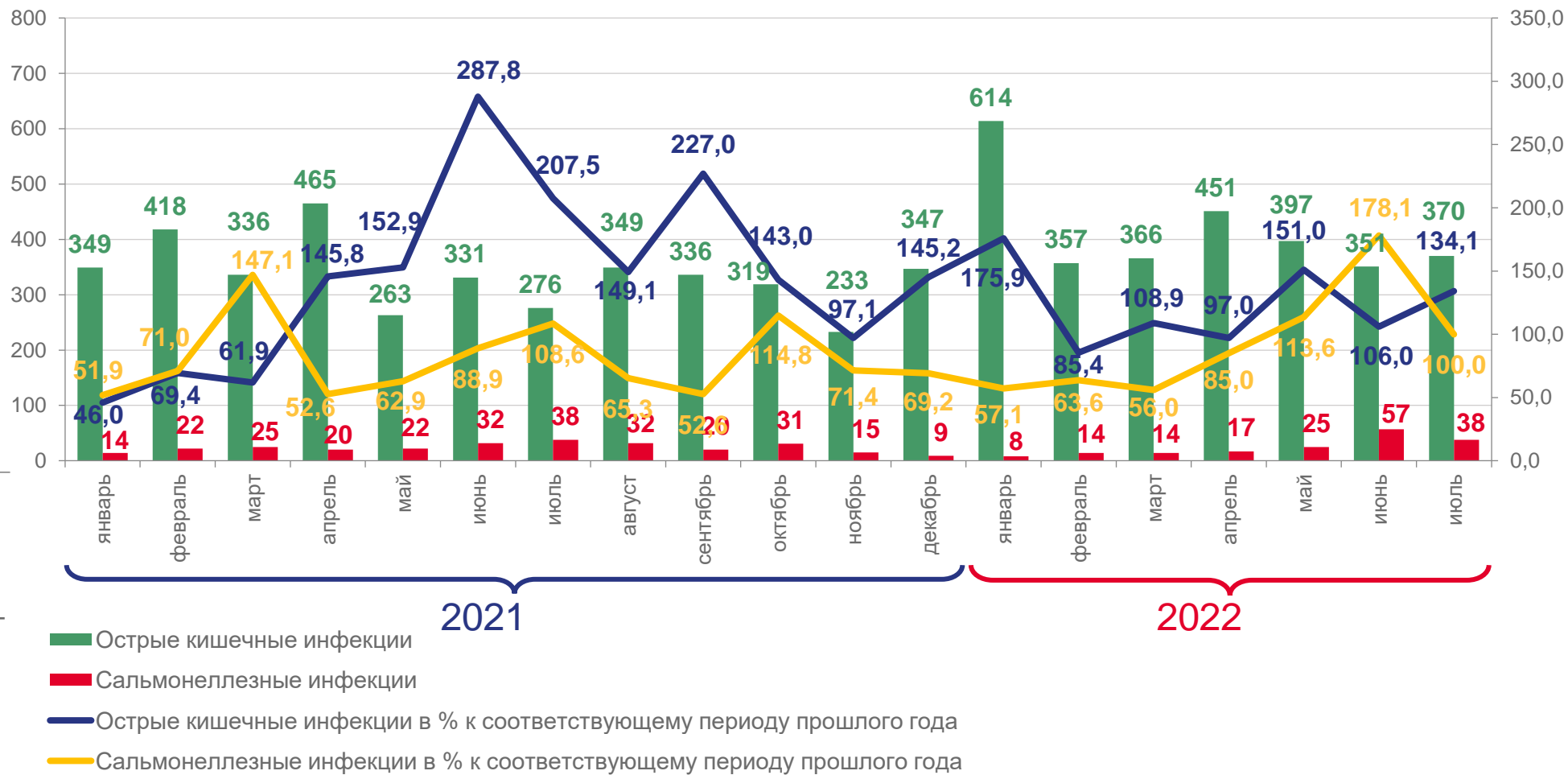
2 906 случаев
Острые кишечные инфекции

173 случая
Сальмонеллезные инфекции

Изменение
к январю – июлю 2021

119,2 %
Острые кишечные инфекции

100,0 %
Сальмонеллезные инфекции





ОСТРЫЕ ГЕПАТИТЫ В САМАРСКОЙ ОБЛАСТИ

ВСЕГО СЛУЧАЕВ

Январь – июль 2022

32 случая

Гепатит А

3 случая

Гепатит В

12 случаев

Гепатит С

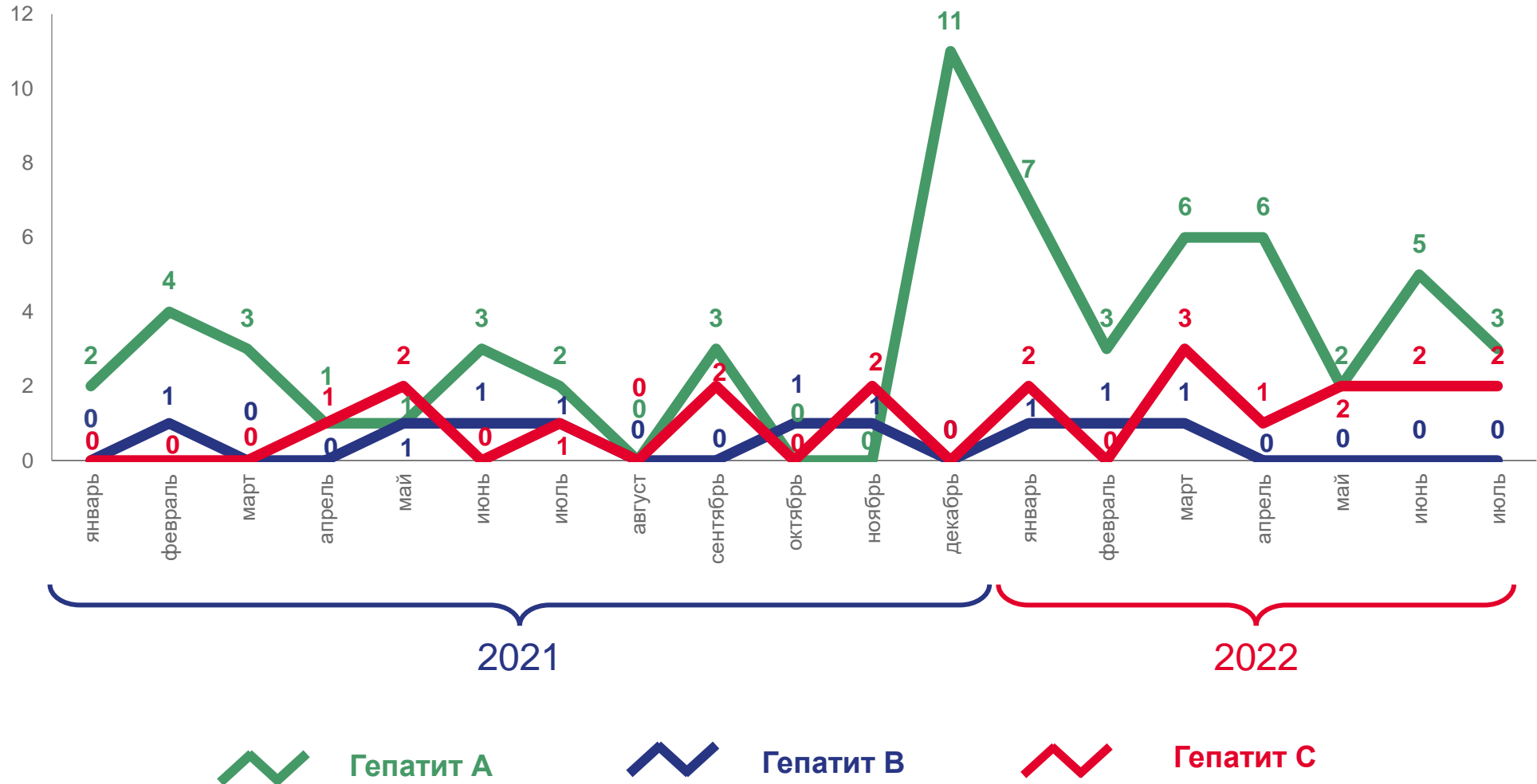
Изменение к июлю 2021

150,0 %

Гепатит А

200,0 %

Гепатит С





ОСТРЫЕ ГЕПАТИТЫ В САМАРСКОЙ ОБЛАСТИ

ДЕТИ ОТ 0 ДО 17 (ВКЛЮЧИТЕЛЬНО)

Январь – июль 2022



10 случаев

Гепатит А



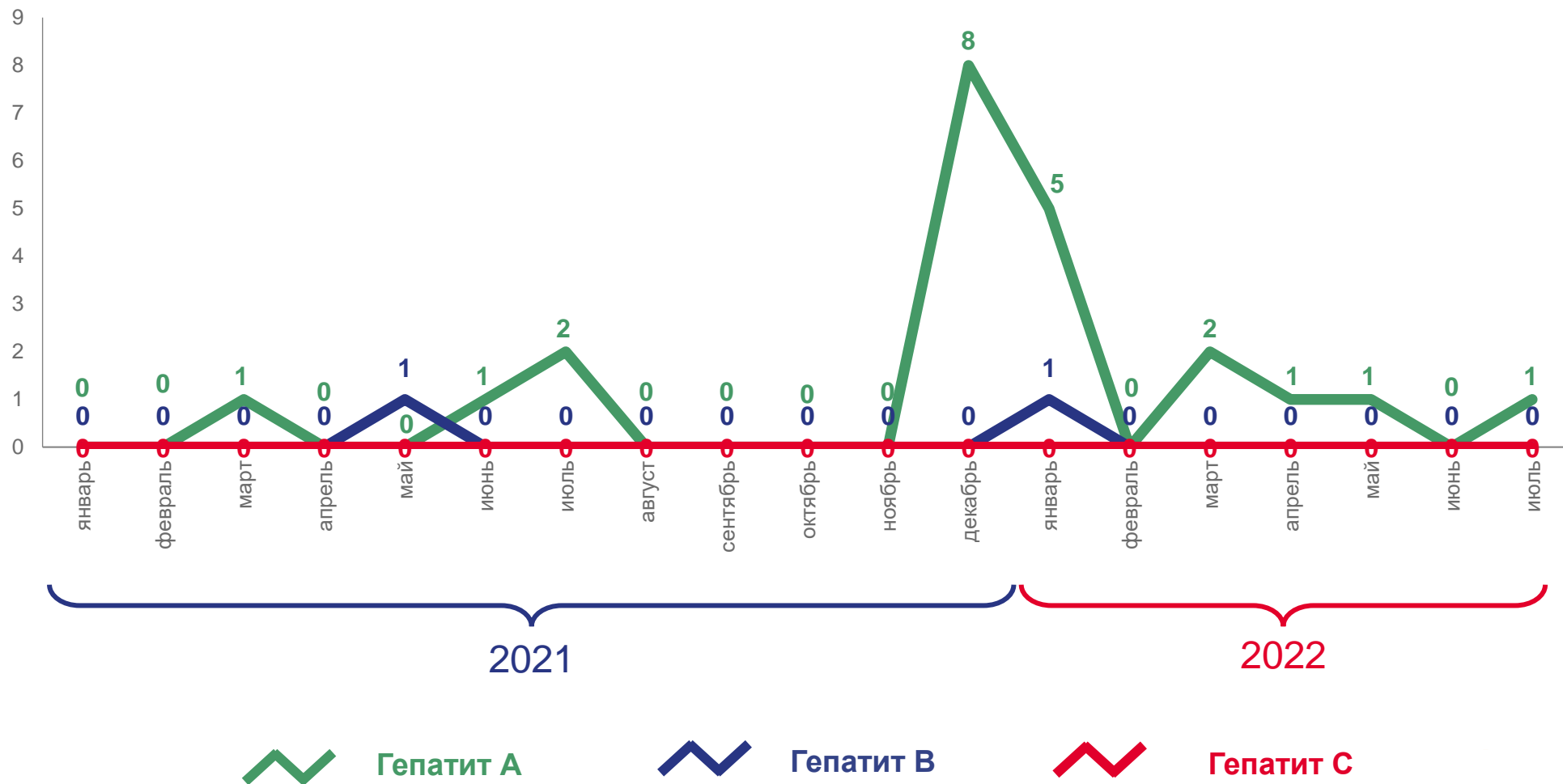
1 случай

Гепатит В



0 случаев

Гепатит С

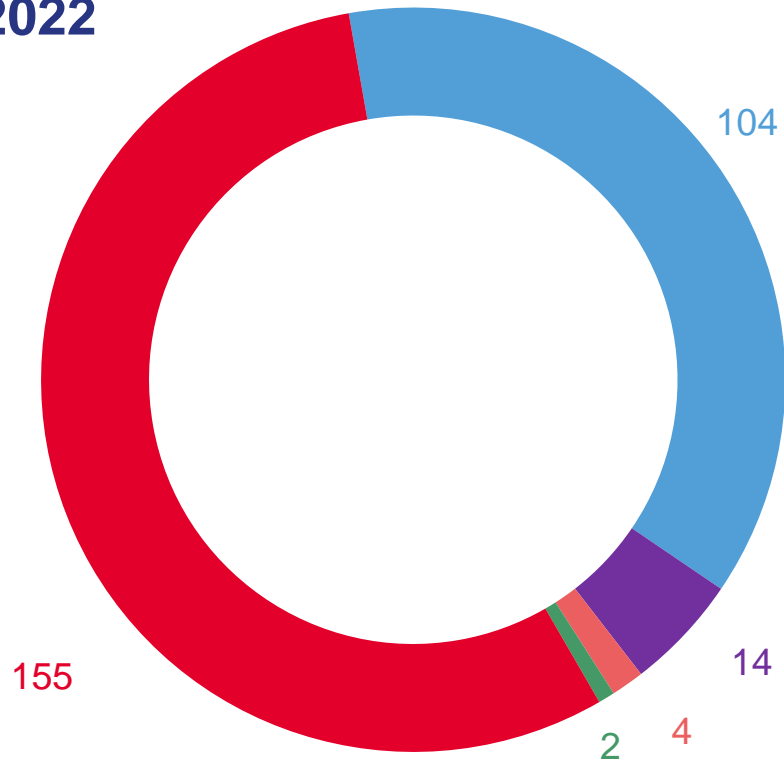




СОЦИАЛЬНО ЗНАЧИМЫЕ БОЛЕЗНИ

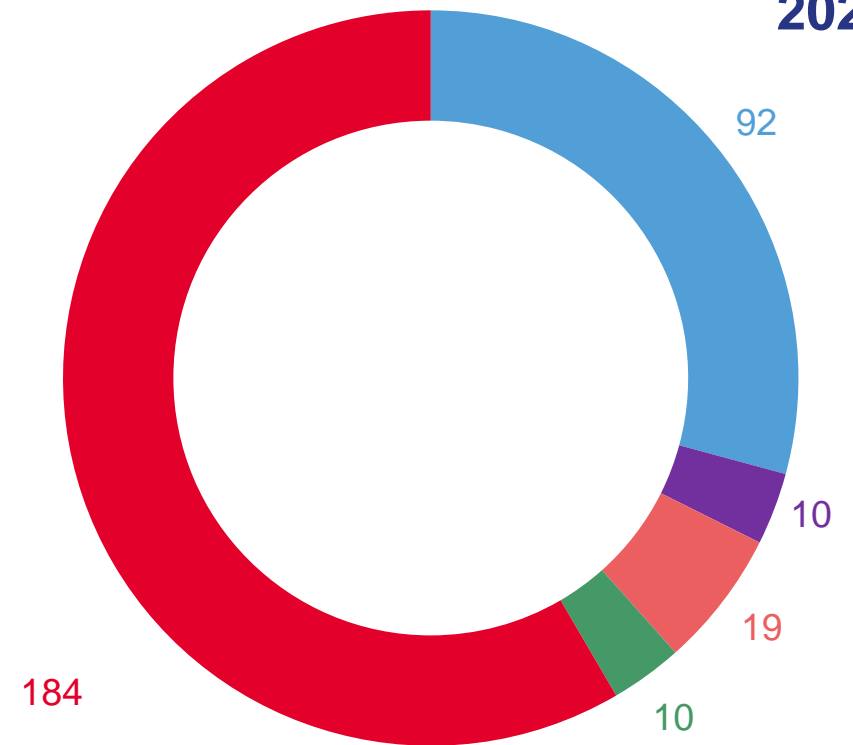
июль 2022 и 2021 года, человек

2022



- Туберкулёз активные формы
- Педикулёз
- Сифилис
- Гонококковая инфекция
- ВИЧ

2021





ОСТРЫЕ ИНФЕКЦИИ ВЕРХНИХ ДЫХАТЕЛЬНЫХ ПУТЕЙ МНОЖЕСТВЕННОЙ И НЕУТОЧНЕННОЙ ЛОКАЛИЗАЦИИ

всего случаев

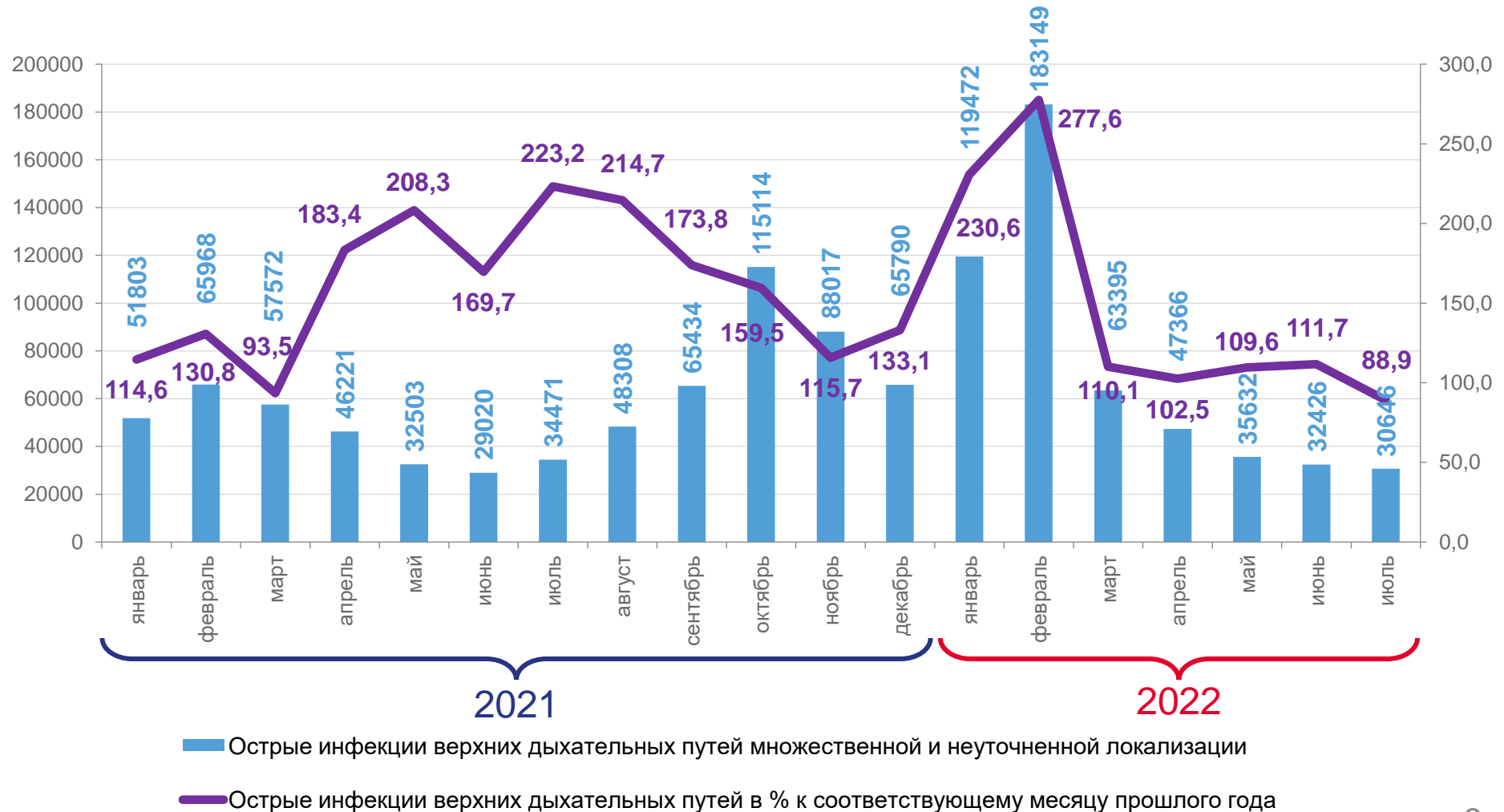
Январь – июль 2022

 **512 086** случаев

Острые инфекции верхних дыхательных путей

Изменение
к январю – июлю 2021

161,3 %





ОСТРЫЕ ИНФЕКЦИИ ВЕРХНИХ ДЫХАТЕЛЬНЫХ ПУТЕЙ МНОЖЕСТВЕННОЙ И НЕУТОЧНЕННОЙ ЛОКАЛИЗАЦИИ

дети от 0 до 17 (включительно)

Январь – июль 2022

 **191 274** случая

Острые инфекции верхних дыхательных путей

Изменение
к январю – июлю 2021

155,6 %

Острые инфекции верхних дыхательных путей

